



MĂNG XÔNG REN ÁP LỰC INOX 316

MÃ SẢN PHẨM
TÊN SẢN PHẨM

Kiểu Nối Ren
Chất Liệu
Tiêu Chuẩn
Áp Lực
Kích Cỡ
Sử Dụng

Tình Trạng
Xuất Xứ
Đơn Giá

SP - 8

MĂNG XÔNG REN ÁP LỰC INOX ASTM A182
ASME/ANSI B 16.11

Ren trong- Threaded NPT & BS PT

Thép không gỉ- Inox ASTM A182 F 304 - F 316L
ASME/ ANSI B 16.11

Class 2000 Lbs ~ 3000 Lbs ~ 6000 Lbs

DN 8A → DN 100A ⇔ (¼ " inch → 4" inch)

Khí Oxy, nitơ, gas, xăng, dầu, thủy lực, hơi nóng, khí
nén,...

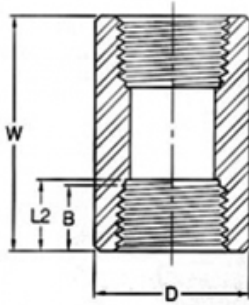
Hàng có sẵn, mới 100%

Đài Loan - Trung Quốc

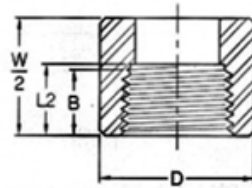
Xin liên hệ

Thread Fittings

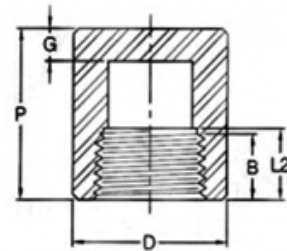
ASME B16.11-2009 (Revision of ASME B16.11-2005)



COUPLING



HALF COUPLING



CAP

DN	Nom. Pipe Size	Center to End Coupling		Center to End Cap		Outside Diameter		End Wall Thickness		Length of Thread	
		W		P		D		G	Min.	Min. (1)	
		3000 & 6000	3000	6000	3000	6000	3000	6000	B	L2	
6	1/8"	32	19		16		4.8		6.4	6.7	
8	1/4"	35	25	27	19	25	4.8	6.4	8.1	10.2	
10	3/8"	38	25	27	22	32	4.8	6.4	9.1	10.4	
15	1/2"	48	32	33	28	38	6.4	7.9	10.9	13.6	
20	3/4"	51	37	38	35	44	6.4	7.9	12.7	13.9	
25	1"	60	41	43	44	57	9.7	11.2	14.7	17.3	
32	1-1/4"	67	44	46	57	64	9.7	11.2	17.0	18.0	
40	1-1/2"	79	44	48	64	76	11.2	12.7	17.8	18.4	
50	2"	86	48	51	76	92	12.7	15.7	19.0	19.2	
65	2-1/2"	92	60	64	92	108	15.7	19.0	23.6	28.9	
80	3"	108	65	68	108	127	19.0	22.4	25.9	30.5	
100	4"	121	68	75	140	159	22.4	28.4	27.7	33.0	

(1) Dimensions in Millimeters.

(2) Dimension B is minimum length of perfect thread. The length of useful thread (B plus threads with fully formed roots and flat crests) shall not be less than L2 (effective length of external thread) required by American National Standard for Pipe Threads (ANSI/ASME B1.20.1)

Sản phẩm khác



—

[RẮC CO REN THÉP RÈN A105](#)

[Xem thêm RẮC CO REN THÉP RÈN A105](#)



—

[CÀ RÁ REN ÁP LỰC INOX 304L](#)

[Xem thêm CÀ RÁ REN ÁP LỰC INOX 304L](#)



—

[MẶT BÍCH RỘNG INOX 304](#)

[Xem thêm MẶT BÍCH RỘNG INOX 304](#)



—

[MẶT BÍCH INOX 304](#)

[Xem thêm MẶT BÍCH INOX 304](#)



—

[MẶT BÍCH MÙ THÉP SS400 DIN 2527 PN40](#)

[Xem thêm MẶT BÍCH MÙ THÉP SS400 DIN 2527 PN40](#)



—

[MẶT BÍCH CỔ INOX 304 ANSI CLASS 150 LBS](#)

[Xem thêm MẶT BÍCH CỔ INOX 304 ANSI CLASS 150 LBS](#)